



УПРАВЛЕНИЕ ФЕДЕРАЛЬНОЙ СЛУЖБЫ
ГОСУДАРСТВЕННОЙ СТАТИСТИКИ
ПО СЕВЕРО-КАВКАЗСКОМУ
ФЕДЕРАЛЬНОМУ ОКРУГУ

ОСНОВНЫЕ ПОКАЗАТЕЛИ СОЦИАЛЬНО-ЭКОНОМИЧЕСКОГО ПОЛОЖЕНИЯ

январь – октябрь 2024 года

18.12.2024

Ставропольский край

СОДЕРЖАНИЕ

Сводные итоги	3
Основные экономические показатели	4
Индексы промышленного производства	5
Объем работ, выполненных по виду деятельности «Строительство»	6
Сельское хозяйство	7
Деятельность автомобильного транспорта	10
Рынок товаров и услуг	11
Индексы цен и тарифов	15
Среднемесячная номинальная начисленная заработная плата	16
Занятость и безработица	17

В январе-октябре 2024 года в Ставропольском крае **индекс промышленного производства** по сравнению с январем-октябрем 2023 г. составил **104,3%**.

Объем отгруженных товаров собственного производства, выполненных работ и услуг собственными силами по промышленным видам деятельности за январь-октябрь 2024 г. составил **565,4 млрд рублей**, что на 13,1% больше, чем в январе-октябре 2023 года.

Объем производства продукции сельского хозяйства сельхозпроизводителями всех категорий Ставропольского края сельхозорганизации, крестьянские (фермерские) хозяйства, включая индивидуальных предпринимателей, хозяйства населения) в январе-октябре 2024 г., по расчетам, составил **270,3 млрд рублей**, что, в сопоставимой оценке, на 5,3% меньше, чем в январе-октябре 2023 года.

Объем работ, выполненных по виду экономической деятельности «Строительство» в январе-октябре текущего года составил **198,0 млрд рублей**, или 117,9% к январю-октябрю 2023 года.

Оборот розничной торговли края в январе-октябре 2024 г. составил **717,0 млрд рублей**, что в сопоставимых ценах на 11,5% больше, чем в январе-октябре 2023 года.

Оборот общественного питания в январе-октябре 2024 г. составил **53,0 млрд рублей**, что на 27,0% больше, чем в январе-октябре 2023 года.

В Ставропольском крае **средняя заработная плата**, начисленная работникам в январе-сентябре 2024 года (по полному кругу организаций, включая субъекты малого предпринимательства), увеличилась по сравнению с соответствующим периодом 2023 года на 20,1% и составила **54 797,0 рубля**. Реальный её размер (скорректированный на индекс потребительских цен) увеличился на 10,5%.

ОСНОВНЫЕ ЭКОНОМИЧЕСКИЕ ПОКАЗАТЕЛИ

СЕВЕРО-КАВКАЗСТАТ

Экономические показатели

январь – октябрь 2024 г. в % к январю – октябрю 2023 г.

Индекс
промышленного
производства

104,3 ↑

Индекс производства
продукции сельского
хозяйства

94,7 ↓

Ввод в действие
жилых домов всех
форм собственности
и индивидуальными
застройщиками

130,7 ↑

Оборот розничной
торговли

111,5 ↑

Объем платных услуг
населению

102,2 ↑

Оборот общественного
питания

127,0 ↑

● Понижение

● Повышение

ИНДЕКСЫ ПРОМЫШЛЕННОГО ПРОИЗВОДСТВА

СЕВЕРО-КАВКАЗСТАТ

январь – октябрь 2024 г.
к январю – октябрю 2023 г.
в %

104,3 ИПП

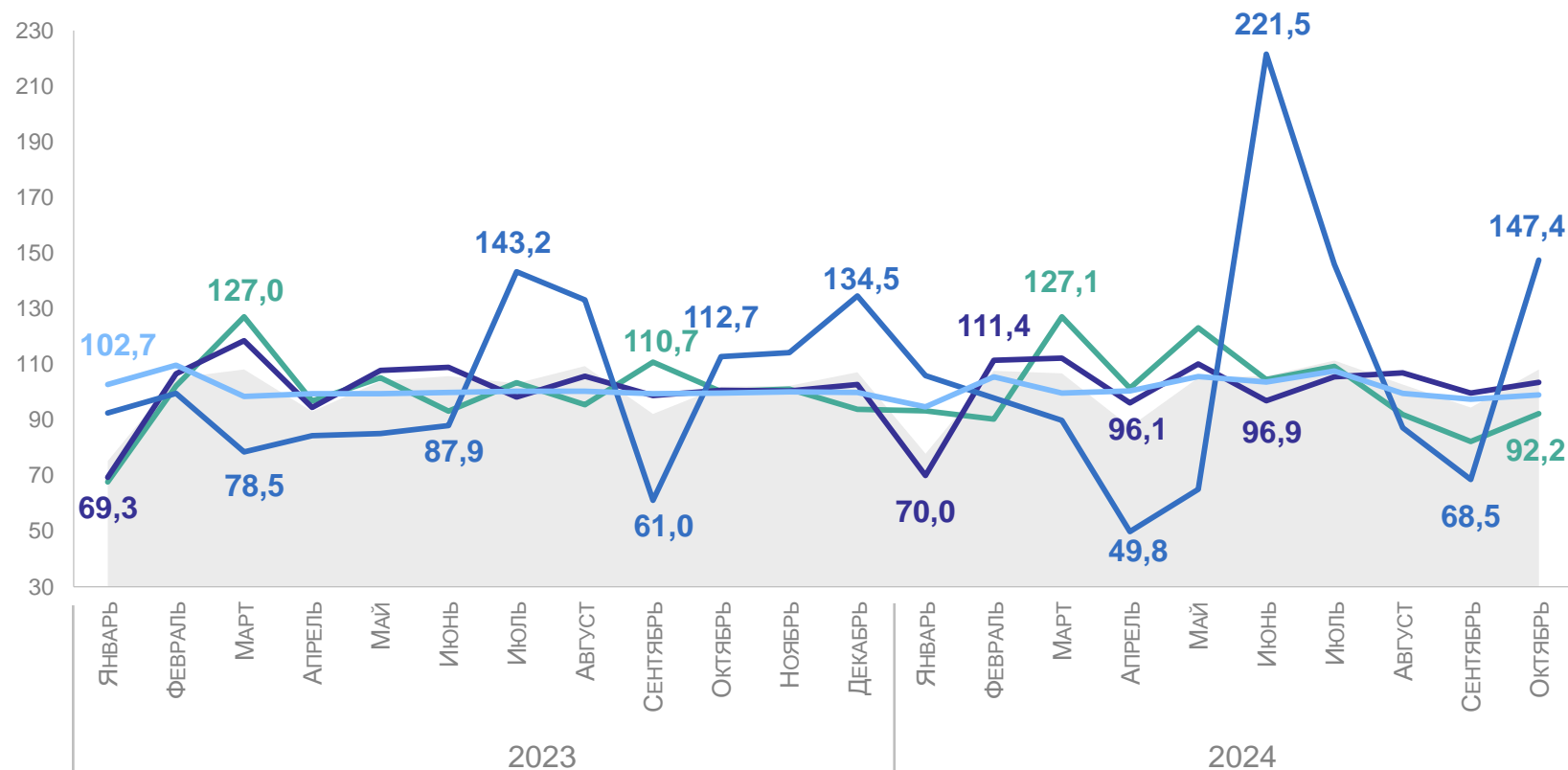
122,6 Добыча полезных ископаемых

104,0 Обрабатывающие производства

104,2 Обеспечение электрической энергией, газом и паром; кондиционирование воздуха

106,6 Водоснабжение; водоотведение, организация сбора и утилизации отходов, деятельность по ликвидации загрязнений

К предыдущему месяцу, в %



- ИПЦ
- Обрабатывающие производства
- Обеспечение электрической энергией, газом и паром; кондиционирование воздуха
- Водоснабжение; водоотведение, организация сбора и утилизации отходов, деятельность по ликвидации загрязнений
- Добыча полезных ископаемых

ОБЪЕМ РАБОТ, ВЫПОЛНЕННЫХ ПО ВИДУ ДЕЯТЕЛЬНОСТИ «СТРОИТЕЛЬСТВО»

январь – октябрь 2024 г.

СЕВЕРО-КАВКАЗСТАТ

Объем работ,
выполненных по виду экономической
деятельности «Строительство»

198,0 млрд рублей

К январю – октябрю 2023 г.

117,9% ↑

Ввод в действие общей
площади жилых домов

с учетом жилых домов, построенных на
земельных участках для ведения садоводства

1 795,3 тыс. км²

К январю – октябрю 2023 г.

130,7% ↑

Структура объема подрядных работ по виду деятельности
«Строительство», в %



1

Сельское хозяйство

СЕЛЬСКОЕ ХОЗЯЙСТВО

январь – октябрь 2024 г.

Объем продукции

сельского хозяйства всех
сельхозпроизводителей

270,3 млрд рублей

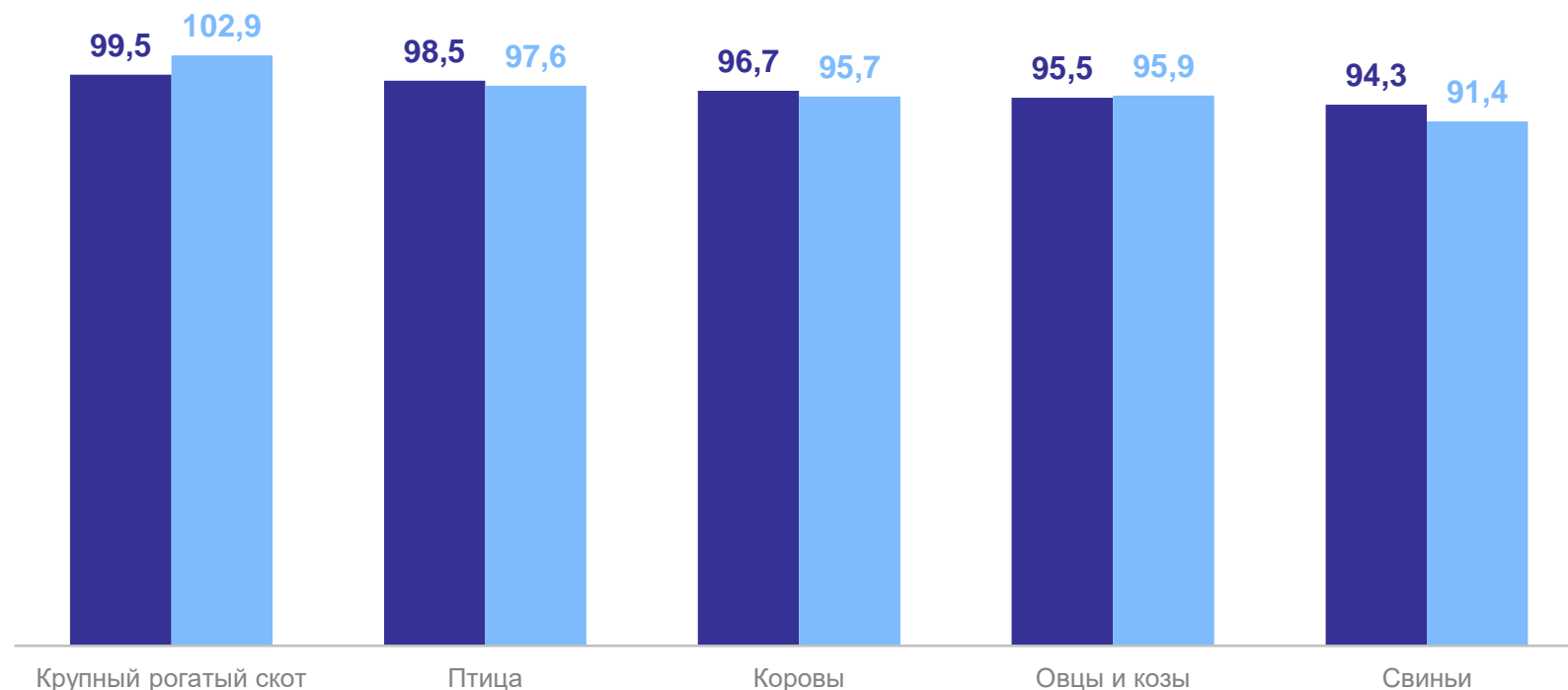
К январю – октябрю 2023 г.

94,7% ↓

СЕВЕРО-КАВКАЗСТАТ

Поголовье скота и птицы*

январь – октябрь 2024 г. в % к январю – октябрю 2023 г.



*На конец отчетного периода.

● Хозяйства всех категорий

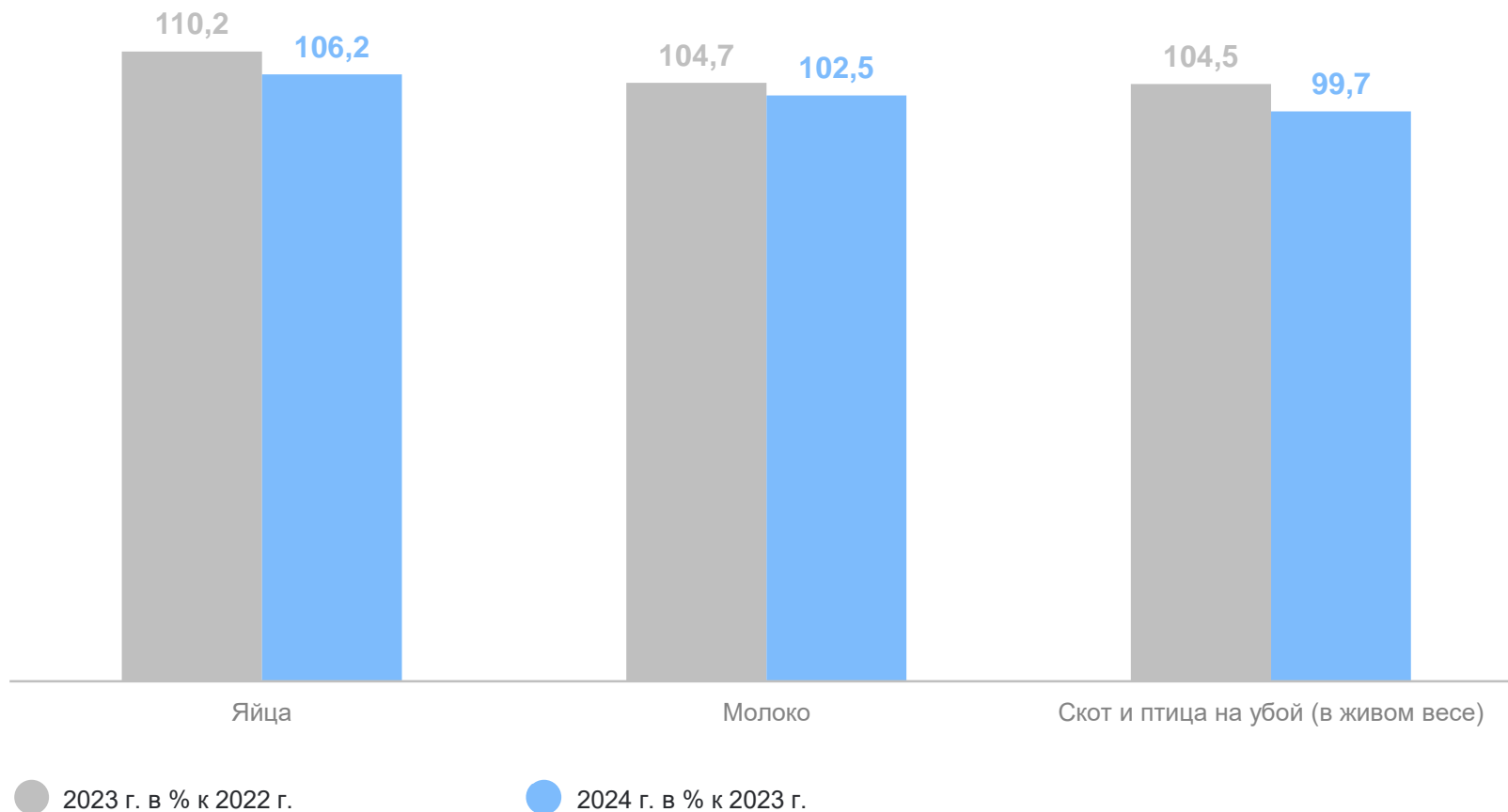
● Сельхозорганизации

СЕЛЬСКОЕ ХОЗЯЙСТВО

январь – октябрь 2024 г.

СЕВЕРО-КАВКАЗСТАТ

Производство основных видов продукции животноводства
в хозяйствах всех категорий



ДЕЯТЕЛЬНОСТЬ АВТОМОБИЛЬНОГО ТРАНСПОРТА

январь – октябрь 2024 г.

СЕВЕРО-КАВКАЗСТАТ

В % к январю – октябрю 2023 г.



Перевезено грузов

2 802,8 тыс. тонн

101,4 ↑



Грузооборот

1 037,5 млн т-км

93,3 ↓



Перевезено пассажиров

66,1 млн человек

104,6 ↑



Пассажиरोоборот

677,5 млн пасс.-км

95,4 ↓

2

Рынок товаров и услуг

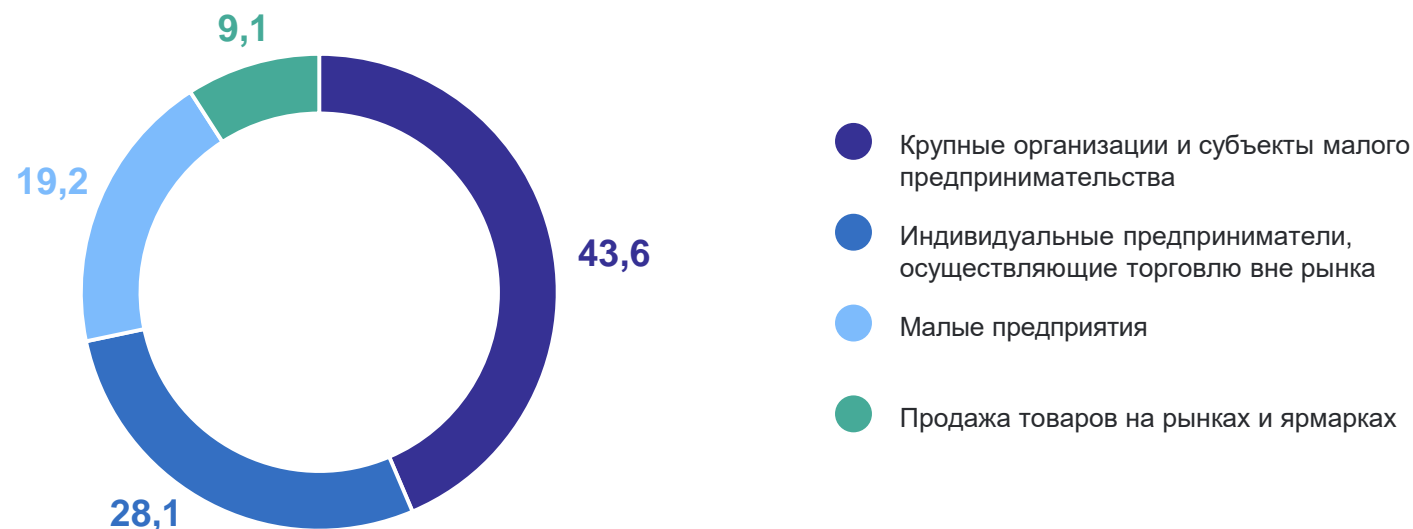
Оборот розничной торговли

717,0 млрд рублей

К январю – октябрю 2023 г.

111,5% ↑

Структура формирования и оборота розничной торговли, в % к итогу



РЫНОК ТОВАРОВ И УСЛУГ

январь – октябрь 2024 г.

Оборот оптовой торговли

807,1 млрд рублей

К январю – октябрю 2023 г.

104,8% ↑

Структура формирования и оборота оптовой торговли, в % к итогу



РЫНОК ТОВАРОВ И УСЛУГ

январь – октябрь 2024 г.

СЕВЕРО-КАВКАЗСТАТ

Объем платных услуг,
оказанных населению

214,7 млрд рублей

К январю – октябрю 2023 г.

102,2% ↑

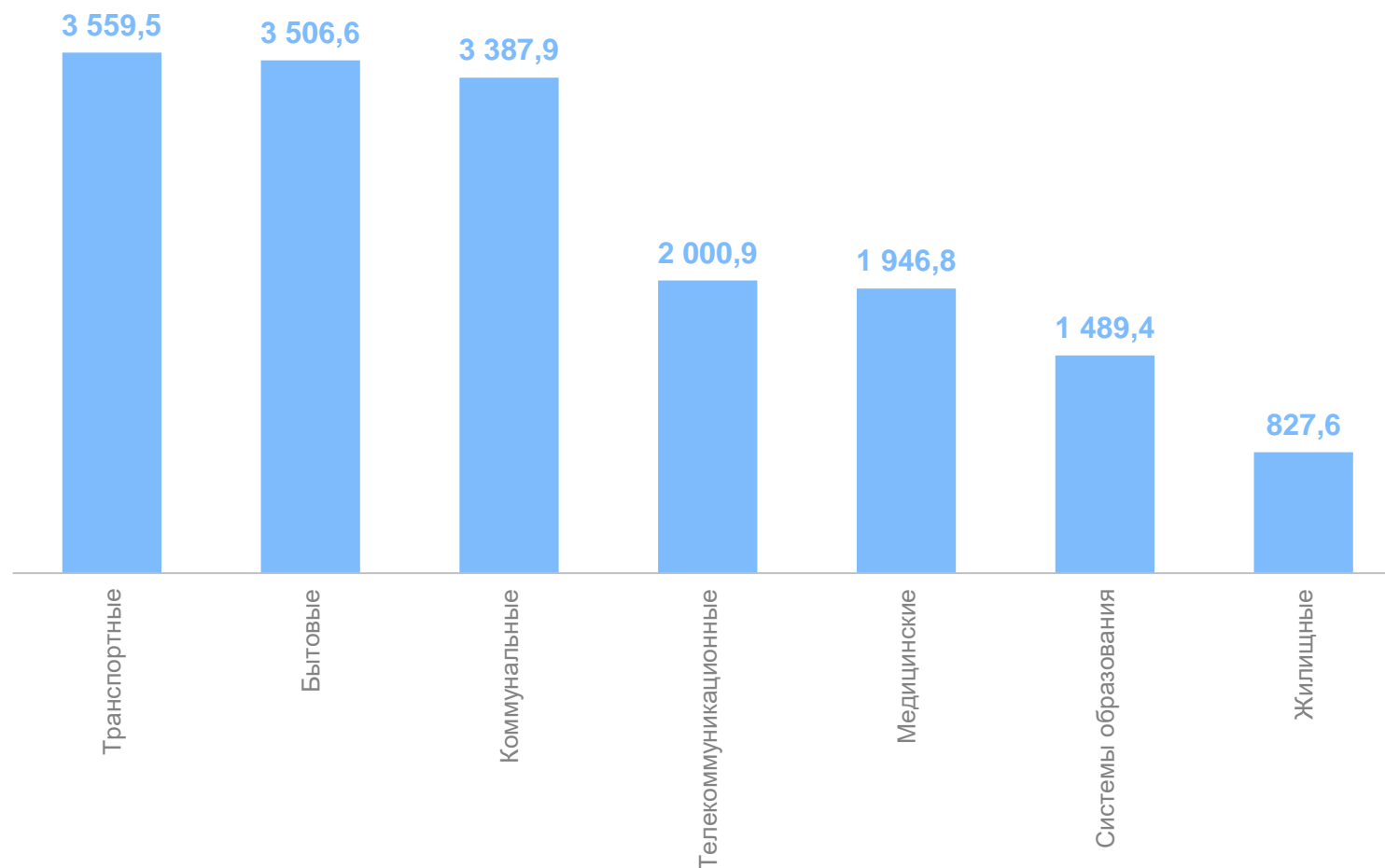
Оборот общественного
питания

53,0 млрд рублей

К январю – октябрю 2023 г.

127,0% ↑

Объем платных услуг населению по основным видам,
октябрь 2024 г., млн рублей



ИНДЕКСЫ ЦЕН И ТАРИФОВ

октябрь 2024 г. в % к декабрю 2023 г.

СЕВЕРО-КАВКАЗСТАТ

Индекс потребительских цен
и тарифов на товары и услуги

107,4



Сводный индекс цен на продукцию
(затраты, услуги) инвестиционного
назначения

107,5



Продовольственные товары

106,9



Индекс производителей промышленных
товаров, реализуемых на внутренний рынок

102,9



Непродовольственные
товары

105,7



Индекс производителей
сельскохозяйственной продукции

97,9



Услуги

109,7



Индекс тарифов на грузовые перевозки

112,4



 Повышение

 Понижение

СРЕДНЕМЕСЯЧНАЯ НОМИНАЛЬНАЯ НАЧИСЛЕННАЯ ЗАРАБОТНАЯ ПЛАТА

январь – сентябрь 2024 г.

СЕВЕРО-КАВКАЗСТАТ

Средняя номинальная
начисленная заработная плата

54 797,0 рублей

К январю – октябрю 2023 г.

119,9% ↑

Реальная начисленная
заработная плата

к январю – сентябрю 2023 г.

110,5% ↑

По отдельным видам экономической деятельности, рублей



ЗАНЯТОСТЬ И БЕЗРАБОТИЦА

СЕВЕРО-КАВКАЗСТАТ

В среднем за август – октябрь 2024 г.*

Численность
рабочей силы **1 494,8**
тыс. человек

Занятые,
тыс. человек **1 444,3**

Безработные, тыс. человек **50,5**

Уровень безработицы,% **3,4**

На конец октября 2024 г.**

Безработные, зарегистрированные
в государственных учреждениях службы
занятости населения СК, **4,0**
тыс. человек

Получали пособие по безработице,
тыс. человек **3,1**

Уровень зарегистрированной безработицы,% **0,3**

*По данным выборочного обследования рабочей силы (лица в возрасте 15 лет и старше).

**По данным Министерства труда и социальной защиты населения Ставропольского края.